

Spoločnosť: _____ Telefón: _____

Meno: _____ Email: _____


Adresa: _____ Číslo stroja: _____

umiestnenie: horizontálne   vertikálne   priečne  

požadovaná odolnosť proti: _____

Roleta s motorom: _____ Vodiace dráhy: _____ Pochôdzna: _____

Priemer navýjacieho bubna: _____ mm, alebo rádius rolety: _____ mm

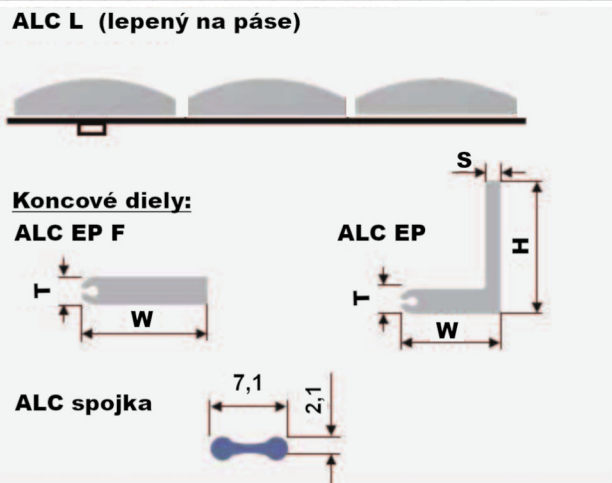
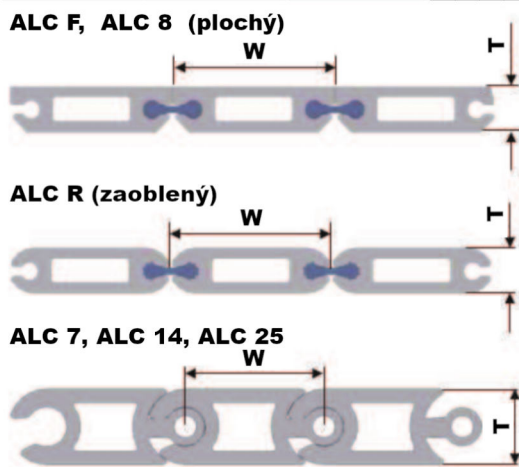


počet ks: _____

Dĺžka rolety L_{max}: _____ mm

Šírka rolety B: _____ mm

Typ rolety	W	Koncové diely	W	T	H	S
		ALC EP F			-	-
		ALC EP				



Výber krycích roliet ALUTEC si môžete pozrieť v našom katalógu produktov, ktorý máme na web. stránke

Ozvíte sa nám a najvhodnejší typ roletového krytu ALUTEC navrhne my Vám.